



Georreferenciación
de la Inversión
PL y PP
2016

Iniciamos ruta

* Rendiciones de cuentas de los proyectos PL y PP ejecutados el 2014.

Participamos y elegimos:

* Inscripción de candidatos a delegados por Asambleas Barriales y Veredales, Organizaciones Sociales, y grupos poblacionales o sectoriales.

* Asambleas Barriales y Veredales:

Momento 1: Asambleas Barriales y Veredales para la identificación de problemáticas.

Momento 2: Asambleas Barriales y Veredales para elección de los delegados y delegadas por votación comunitaria.

Formamos y capacitamos:

* Proceso de inducción y capacitación.

* Acreditación y posesión de delegados.

Planeamos, acordamos y priorizamos:

* 1^{er} Consejo Comunal o Corregimental:

Presentación metodología de priorización, definición y conformación de comisiones o plenarias temáticas.

* Trabajo en Comisiones o Plenarias Temáticas:

Elaboración de propuestas de solución a problemáticas y formulación de proyectos.

* 2^o Consejo Comunal o Corregimental:

Priorización de proyectos que se ejecutarán con recursos PL y PP 2016, a través de votación en plenaria (la mitad más 1 de los votos) de los delegados asistentes.

Socializamos y rendimos cuentas:

* Socialización de los resultados de la priorización de recursos a las comunidades.

* Rendiciones de cuentas por parte de la Administración Municipal sobre los efectos y resultados en la ejecución de los recursos PL y PP 2015.

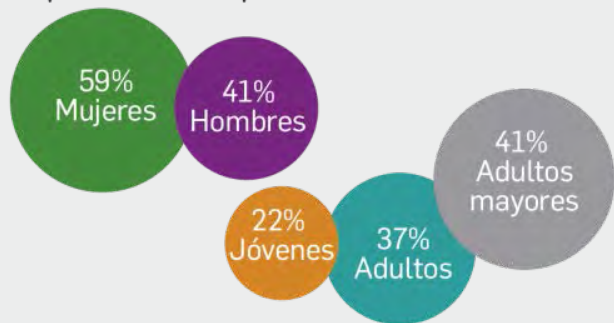
Revisamos y oficializamos los resultados:

* Refrendación de las decisiones del Consejo Comunal o Corregimental por parte de las Juntas Administradoras Locales - JAL-.

* Entrega de la matriz de proyectos e inversión (POAI - Plan Operativo Anual de Inversión) al Concejo Municipal de Medellín para aprobación del presupuesto 2016.



☑ 314.423 personas han participado del Proceso de Planeación Local y Presupuesto Participativo desde el 2012:



Asistentes Asambleas Barriales y Veredales:



Delegados/as PL y PP:

Año	Delegados	Organizaciones	Total
2012	3.592	1.880	5.472
2013	1.080	1.362	2.442
2014	1.080	1.362	2.442
2015	2.843	1.823	4.666

☑ 1.202 proyectos priorizados por las comunidades durante el cuatrienio:

2015

2012

👍 267 proyectos

TECHO PRESUPUESTAL:
\$151.000.000.000

Vigencia 2013

2013

👍 232 proyectos

TECHO PRESUPUESTAL:
\$151.000.000.000

Vigencia 2014

2014

👍 307 proyectos

TECHO PRESUPUESTAL:
\$151.000.000.000

Vigencia 2015

396 proyectos

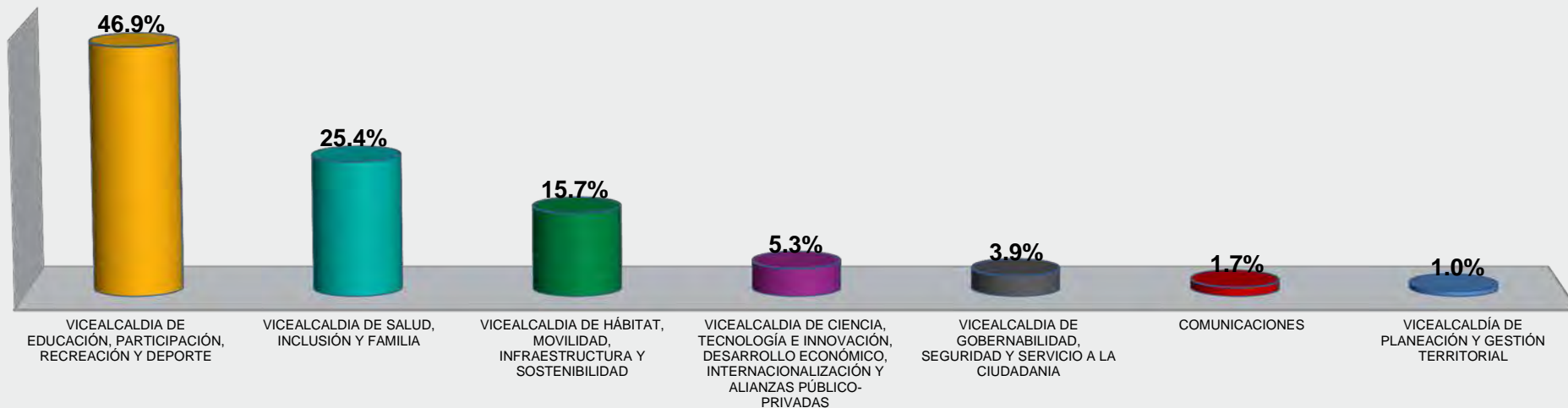
\$151.000 millones
Techo Presupuestal

Vigencia 2016

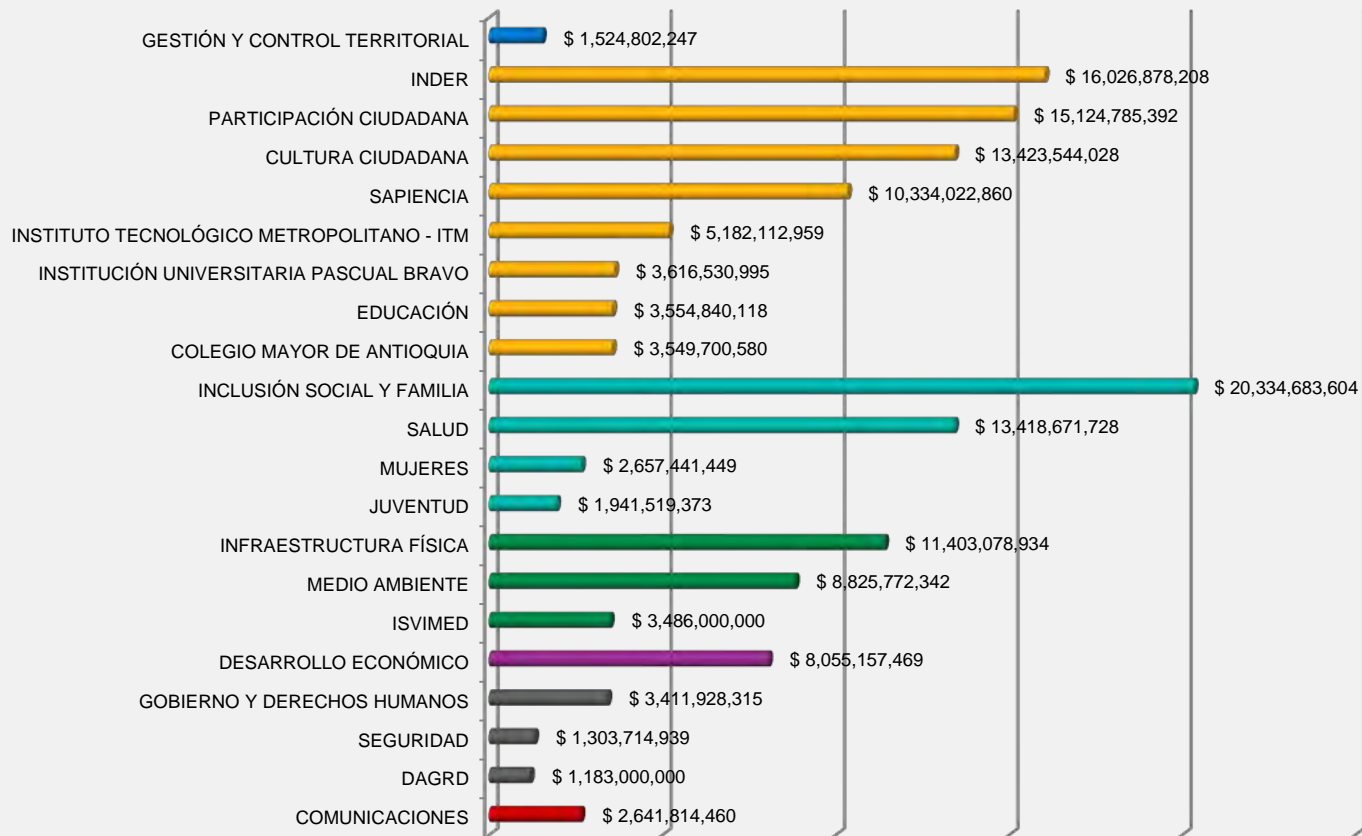
☑ En lo que va corrido del cuatrienio se ha asignado a las comunidades **\$604.000.000.000** para priorizar proyectos por Presupuesto Participativo.



Distribución de Recursos PL Y PP por Sector Administrativo



Distribución de Recursos PL Y PP 2016 por dependencia



VICEALCALDÍA DE PLANEACIÓN Y
GESTIÓN TERRITORIAL
VALOR = 1.524.802.247

VICEALCALDIA DE EDUCACIÓN,
PARTICIPACIÓN, RECREACIÓN Y DEPORTE
VALOR = 70.812.415.140

VICEALCALDIA DE SALUD, INCLUSIÓN Y
FAMILIA
VALOR = 38.352.316.154

VICEALCALDIA DE HÁBITAT, MOVILIDAD,
INFRAESTRUCTURA Y SOSTENIBILIDAD
VALOR = 23.714.851.276

VICEALCALDIA DE CIENCIA, TECNOLOGÍA
E INNOVACIÓN, DESARROLLO
ECONÓMICO, INTERNACIONALIZACIÓN Y
ALIANZAS PÚBLICO-PRIVADAS
VALOR = 8.055.157.469

VICEALCALDIA DE GOBERNABILIDAD,
SEGURIDAD Y SERVICIO A LA
CIUDADANÍA
VALOR = 5.898.643.254

COMUNICACIONES
VALOR = 2.641.814.460



COMUNA:

11 Laureles
Estadio





**Techo
Presupuestal:**

\$ 4.793 millones

Proyectos:

18

Refrendados:

Resolución JAL
68 de 2015

NOMBRE DEL PROYECTO	VALOR	DEPENDENCIA
Fortalecimiento integral a grupos poblacionales de la Comuna 11.	\$ 864,848,000	Inclusión Social Y Familia
Deporte, recreación y actividad física saludable, para el aprovechamiento del tiempo libre, el esparcimiento, la integración y el mejoramiento de la calidad de vida de los habitantes de la Comuna 11.	\$ 536,907,848	INDER
Fortalecimiento de los procesos artísticos y culturales de la Comuna 11.	\$ 510,568,973	Cultura Ciudadana
Promoción de la salud y prevención de la enfermedad para la población habitante de la Comuna 11.	\$ 450,912,000	Salud
Comunidad sostenible ambientalmente.	\$ 373,000,000	Medio Ambiente
Desarrollo empresarial en la Comuna 11.	\$ 350,000,000	Desarrollo Económico
Calidad en la educación para los habitantes de la Comuna 11. Promoción y apoyo a las personas para el acceso a la educación superior mediante un fondo que financia matrícula y sostenimiento para los estudiantes.	\$ 350,000,000	SAPIENCIA
Escuelas de formación para líderes gestores de convivencia.	\$ 296,400,000	Gobierno Y Derechos Humanos



NOMBRE DEL PROYECTO	VALOR	DEPENDENCIA
Apoyo tecnológico para la seguridad de la Comuna 11.	\$ 219,105,468	Seguridad
Fortalecimiento de los sistemas de comunicación para la convivencia, la participación y el reconocimiento de la ciudadanía de la Comuna 11.	\$ 175,000,000	Comunicaciones
Proyecto integral para la participación ciudadana en la Comuna 11.	\$ 146,000,000	Participación Ciudadana
Camino a la educación superior.	\$ 144,011,160	Colegio Mayor De Antioquia
Educación con calidad para los habitantes de la Comuna 11.	\$ 130,000,000	Educación
Camino a la educación superior.	\$ 90,801,843	ITM
Formación para el trabajo y habilitación laboral.	\$ 78,257,711	Desarrollo Económico
Grupo terapéutico para el colectivo de mujeres.	\$ 27,000,000	Mujeres
Camino a la educación superior.	\$ 25,186,997	IU Pascual Bravo
Fortalecimiento de las acciones juveniles de la Comuna 11.	\$ 25,000,000	Juventud



*Mantente en contacto con nosotros
y síguenos a través de las redes sociales de la Secretaría:*

Facebook



Participa Medellín

Twitter



@Participamed

Youtube



*www.youtube.com/
participamed*



Alcaldía de Medellín



Medellín
todos por la vida